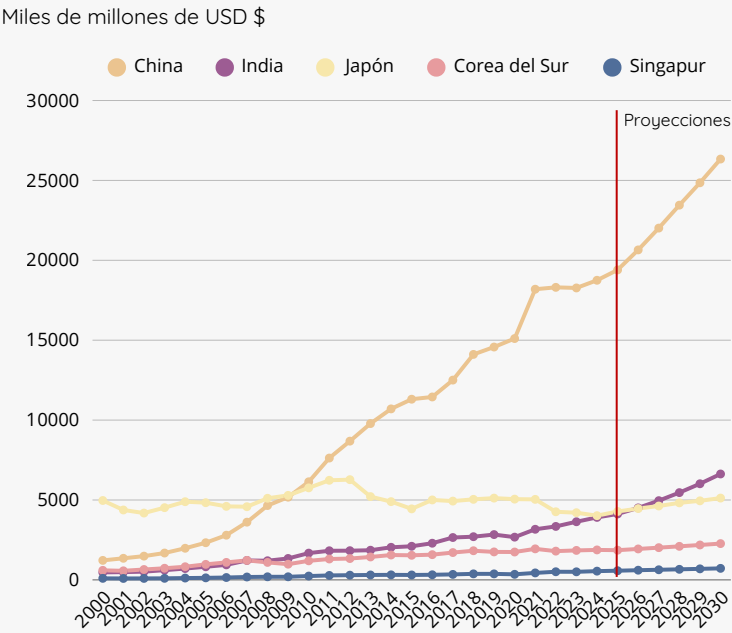
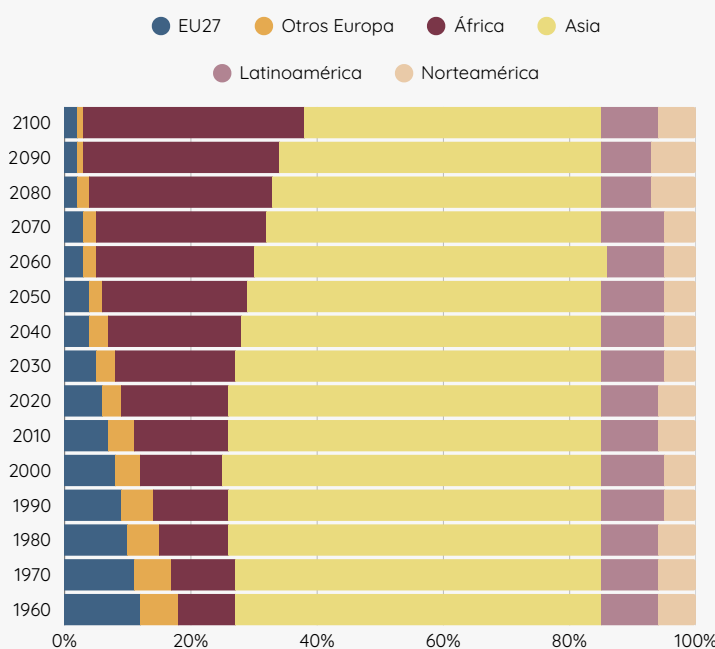


Desde **Singular Bank** destacamos algunos de los gráficos más significativos de las infografías que hemos publicado a lo largo de **2025** en torno a nuestras **5Ds** (Demografía, Digitalización, Desconfiguración del orden mundial, Desglobalización y Descarbonización).

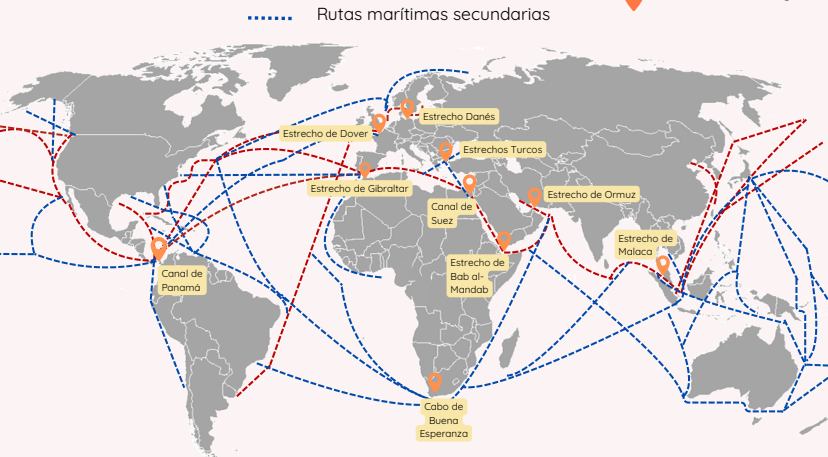
Evolución del PIB nominal de las principales economías de Asia-Pacífico



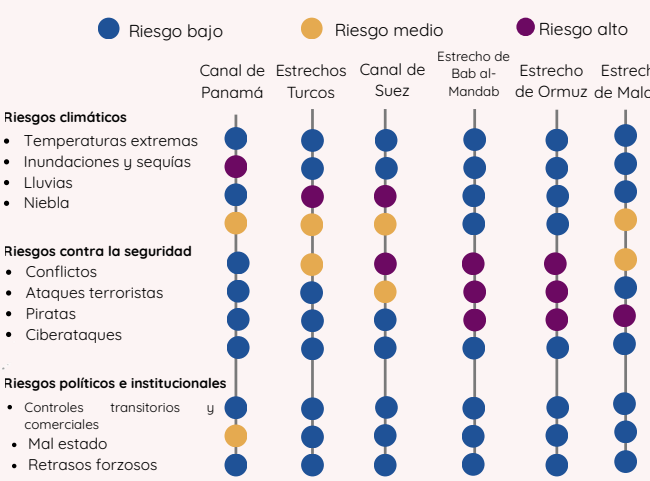
Evolución y proyección de la población mundial % del total (1960-2100)



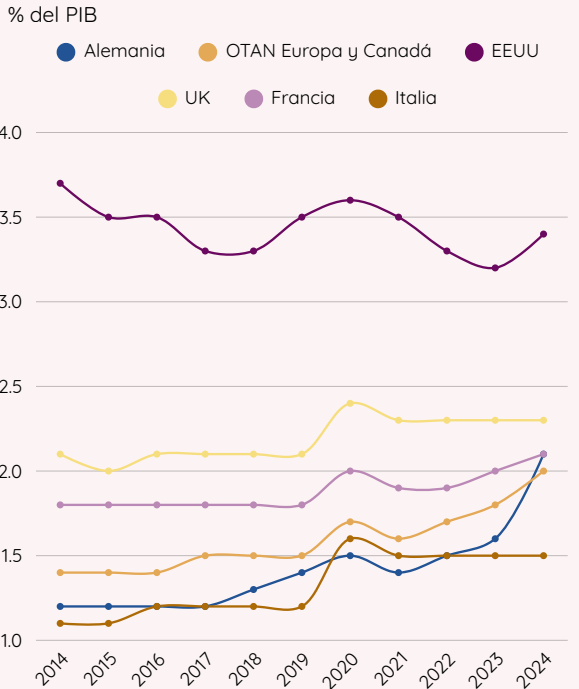
Principales rutas marítimas y puntos estratégicos del comercio internacional



Posibles riesgos disruptivos en enclaves estratégicos

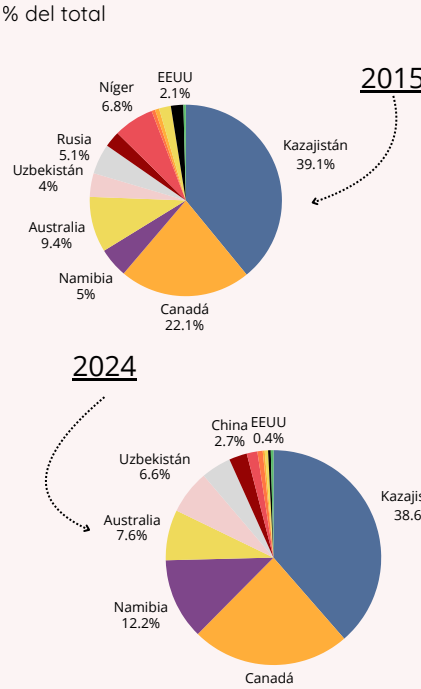


Evolución del gasto en defensa de las economías avanzadas % del PIB

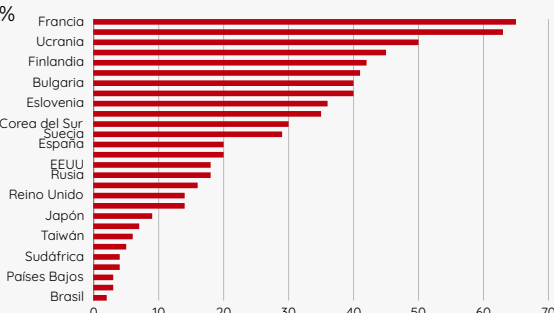


Tierras raras pesadas o Heavy rare-earth elements (HREEs)	Tierras raras ligeras o Light rare-earth elements (LREEs)
Tb = Terbio	La = Lantano
Dy = Disprosio	Ce = Cerio
Ho = Holmio	Pr = Praseodimio
Er = Erblio	Nd = Neodimio
Tm= Tulio	Pm = Prometio
Yb = Iterbio	Sm = Samario
Lu = Lutecio	Eu = Europio
Y = Itrio	Gd = Gadolinio

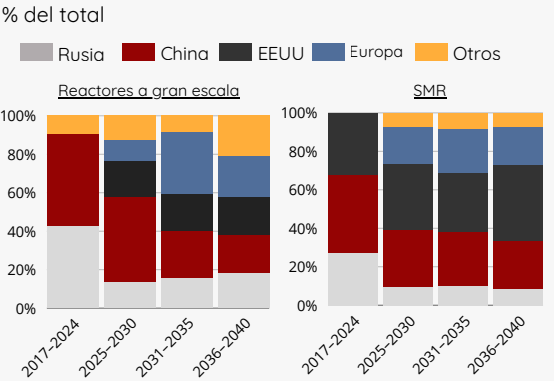
Producción de uranio a nivel global 2015 vs. 2024



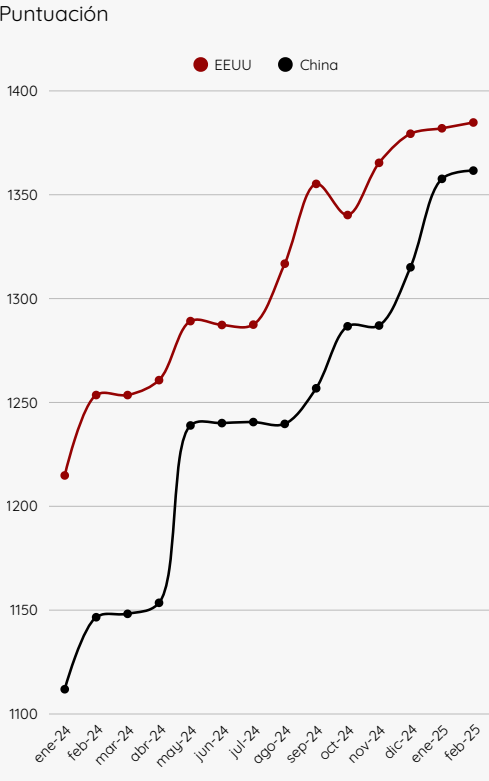
Porcentaje de energía nuclear sobre el total de electricidad generada por países 2023



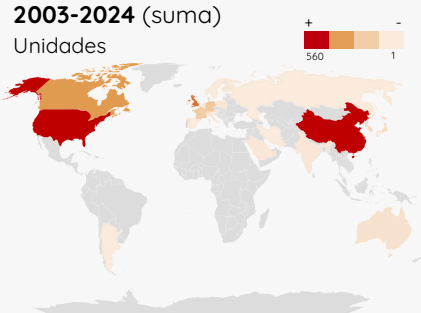
Estimaciones de reactores nucleares por país según el origen de la tecnología (2017-2040)



Rendimiento de los mejores modelos de IA en EEUU vs. China (LMSYS Chatbot Arena)



Nº de modelos más significativos en IA por área geográfica entre 2003-2024 (suma)



Aplicaciones de IA por tipo de uso en 2013, 2018 y 2023

